

РЕШЕНИЕ
Ученого совета по вопросу
«Итоги летней экзаменационной сессии»

26.10.2022

Заслушав и обсудив выступление и.о. начальника учебного управления Лариошиной И.А., Ученый совет отмечает следующее:

1. Успеваемость по факультетам:

Абсолютная успеваемость по итогам летней экзаменационной сессии 2021/2022 учебного года составила по университету **56,7%** (состояние на **15.09.2022**). Сравнение абсолютной успеваемости летней сессии 2021/2022 учебного года с летней сессией 2020/2021 учебного года для университета в целом и каждого факультета представлено в табл.1.

Таблица 1. Абсолютная успеваемость по университету в целом и по факультетам

Факультет	Летняя сессия 2020/2021 уч.г., % (15.09.2021)	Летняя сессия 2021/2022 уч.г., % (10.06.2022)	Летняя сессия 2021/2022 уч.г., % (15.09.2022)	Летняя сессия 2021/2022 уч.г., % (15.10.2022)
ГФ	58,6	63,1	66,0	67,7
РКФ	58,6	48,5	52,1	55,7
РТФ	52,3	38,2	42,4	55,6
ФБ	52,0	57,9	62,3	62,5
ФВС	54,9	54,5	59,1	61,1
ФИТ	69,8	56,5	67,8	85,5
ФСУ	53,4	56,7	62,3	66,6
ФЭТ	65,3	45,4	51,8	56,3
ЭФ	74,0	76,2	77,9	81,7
ЮФ	31,3	28,1	31,4	29,4
ТУСУР	56,5	51,8	56,7	61,4

В целом абсолютная успеваемость по ТУСУРу **увеличилась** относительно аналогичной сессии прошлого года на 0,2 %. Рост показателей абсолютной успеваемости наблюдается на **ФБ (10,3 %), ФСУ (8,9 %)**,

ГФ (7,4 %), ФВС (4,2 %), ЭФ (3,9 %), ЮФ (0,1 %). На всех остальных факультетах наблюдается падение абсолютной успеваемости. Успеваемость ниже среднего уровня по ТУСУРу наблюдается на **РКФ, РТФ, ФЭТ, ЮФ**.

В табл. 2 представлены показатели качества успеваемости для летней сессии 2021/2022 учебного года в сравнении с летней сессией 2020/2021 учебного года для университета и каждого факультета. Для определения качества указана успеваемость обучающихся, имеющих оценки «отлично» и «хорошо».

Таблица 2. Качественные показатели успеваемости по университету в целом и по факультетам

Факультет	Летняя сессия 2020/2021 уч.г., % (15.09.2021)	Летняя сессия 2021/2022 уч.г., % (10.06.2022)	Летняя сессия 2021/2022 уч.г., % (15.09.2022)	Летняя сессия 2021/2022 уч.г., % (15.10.2022)
ГФ	48,6	45,6	43,7	44,1
РКФ	41,1	33,9	27,9	35,8
РТФ	36,6	23,6	24,1	24,6
ФБ	33,3	49,1	49,1	48,8
ФВС	20,8	43,6	44,7	43,9
ФИТ	40,7	41,7	42,6	44,4
ФСУ	36,7	37,8	40,0	40,7
ФЭТ	29,6	27,2	27,1	27,4
ЭФ	60,0	53,7	53,6	53,0
ЮФ	12,2	11,4	12,8	11,9

ТУСУР	34,4	36,7	36,9	37,7
-------	------	------	------	------

В среднем по ТУСУРу качество успеваемости в летнюю сессию 2021/2022 учебного года составляет **36,9%**, то есть **на 2,5 % выше**, чем в летнюю сессию 2020/2021 учебного года (на дату 15.09.2022). На всех факультетах, кроме **РКФ (27,9%)**, **РТФ (24,1%)**, **ФЭТ (27,1 %)**, **ЮФ (12,8 %)**, качество успеваемости превышает 36,9%.

2. Успеваемость по обеспечивающим кафедрам:

В табл. 3 сравнивается абсолютная успеваемость по итогам двух последних летних сессий на обеспечивающих кафедрах.

Таблица 3. Абсолютная успеваемость по обеспечивающим кафедрам

Кафедра	Летняя сессия 2020/2021 уч.г., % (15.09.2021)	Летняя сессия 2021/2022 уч.г., % (10.06.2022)	Летняя сессия 2021/2022 уч.г., % (15.09.2022)	Летняя сессия 2021/2022 уч.г., % (15.10.2022)
Математики	74,9	62,4	72,0	78,6
Физики	74,4	69,7	70,9	73,6
ФВиС	81,9	74,8	77,4	75,7
ИЯ	86,2	77,3	78,4	80,7
МиГ	80,0	73,8	78,0	80,4

На всех обеспечивающих кафедрах отмечен спад успеваемости относительно летней сессии 2020/2021 учебного года.

В табл. 4 приведены показатели качества успеваемости по итогам двух последних летних сессий на обеспечивающих кафедрах.

Таблица 4. Качественные показатели успеваемости по обеспечивающим кафедрам

Кафедра	Летняя сессия 2020/2021 уч.г., % (15.09.2021)	Летняя сессия 2021/2022 уч.г., % (10.06.2022)	Летняя сессия 2021/2022 уч.г., % (15.09.2022)	Летняя сессия 2021/2022 уч.г., % (15.10.2022)
Математики	47,2	33,4	33,5	34,4
Физики	44,1	48,7	49,8	50,8
ФВиС	81,9	74,8	77,4	75,7
ИЯ	83,4	76,7	77,7	79,9
МиГ	80,0	72,8	77,0	79,4

3. Успеваемость по выпускающим кафедрам:

Абсолютная успеваемость по итогам двух последних летних сессий для выпускающих кафедр представлена в табл. 5.

Таблица 5. Абсолютная успеваемость по выпускающим кафедрам

Кафедра	Летняя сессия 2020/2021 уч.г., % (15.09.2021)	Летняя сессия 2021/2022 уч.г., % (10.06.2022)	Летняя сессия 2021/2022 уч.г., % (15.09.2022)	Летняя сессия 2021/2022 уч.г., % (15.10.2022)
АОИ	51,0	58,3	63,2	67,5
АСУ	55,7	55,3	61,5	65,8
БИС	60,8	72,0	73,4	74,8
ИП	31,3	28,1	31,4	29,4
ИСР	54,8	50,0	56,0	62
КИБЭВС	46,2	47,4	54,4	53
КИПР	52,5	44,4	50,0	52,8
КСУП	58,0	54,2	59,4	60,7
КУДР	45,7	37,7	39,8	46,4

Кафедра	Летняя сессия 2020/2021 уч.г., % (15.09.2021)	Летняя сессия 2021/2022 уч.г., % (10.06.2022)	Летняя сессия 2021/2022 уч.г., % (15.09.2022)	Летняя сессия 2021/2022 уч.г., % (15.10.2022)
Менеджмента	76,6	78,1	81,2	84,9
ПрЭ	58,0	56,0	65,2	66,8
РСС	32,1	25,5	33,9	48,7
РТС	65,2	57,9	63,3	73,8
РЭТЭМ	66,2	55,0	58,8	61,8
СВЧиКР	58,1	33,0	35,1	45,3
ТОР	52,3	23,2	25,2	42,9
ТУ	49,1	38,1	40,2	55,6
УИ	69,8	56,5	67,8	85,5
ФиС	61,5	74,6	75,5	73,1
ФЭ	69,8	42,6	49,4	54
ЭМИС	47,3	55,3	58,4	62,1
ЭП	68,5	34,6	36,4	44,9
Экономики	71,0	74,1	74,3	78,4

Значительное снижение абсолютной успеваемости (более 10%) относительнолетней сессии 2020/2021 учебного года имеют кафедры **СВЧиКР (23,0%),ТОР (27,1 %), ФЭ (20,4 %), ЭП (32,1)**.Прирост абсолютной успеваемости более 10% наблюдается на кафедрах **АОИ (12,2%), БИС (12,6 %), ФиС (14,0 %), ЭМИС (11,1 %)**.

В табл. 6 приведены показатели качества успеваемости для последних двухлетнихсессий для выпускающих кафедр.

Таблица 6. Качественные показатели успеваемости по выпускающим кафедрам

Кафедра	Летняя сессия 2020/2021 уч.г., % (15.09.2021)	Летняя сессия 2021/2022 уч.г., % (10.06.2022)	Летняя сессия 2021/2022 уч.г., % (15.09.2022)	Летняя сессия 2021/2022 уч.г., % (15.10.2022)
АОИ	36,1	43,6	45,8	47,4
АСУ	37,3	32,5	34,2	34,2
БИС	44,2	61,0	58,9	60,1
ИП	12,2	11,4	12,8	11,9
ИСР	38,7	35,4	34,0	36
КИБЭВС	26,0	40,2	42,1	40,2
КИПР	41,4	28,7	20,3	31,5
КСУП	21,6	41,6	42,6	41,4
КУДР	28,6	28,6	26,5	31
Менеджмента	62,5	58,5	60,7	61
ПрЭ	22,3	38,6	36,5	36,4
РСС	20,5	14,6	15,6	16,8
РТС	49,4	35,5	36,1	35,5
РЭТЭМ	45,5	39,0	33,5	40,8
СВЧиКР	39,8	22,3	22,5	23,6
ТОР	35,9	13,0	13,1	14,3
ТУ	32,4	24,8	25,5	26,3
УИ	40,7	41,7	42,6	44,4

ФиС	56,4	54,6	52,8	51,9
ФЭ	29,7	21,9	23,5	23,6
Кафедра	Летняя сессия 2020/2021 уч.г., % (15.09.2021)	Летняя сессия 2021/2022 уч.г., % (10.06.2022)	Летняя сессия 2021/2022 уч.г., % (15.09.2022)	Летняя сессия 2021/2022 уч.г., % (15.10.2022)
ЭМИС	18,8	48,9	50,4	50,7
ЭП	38,5	18,8	18,9	19,9
Экономики	57,0	48,2	45,7	45,1

Выше общеуниверситетского уровня качество успеваемости отмечено на кафедрах АОИ, БИС, КИБЭВС, КСУП, Менеджмента, УИ, ФиС, ЭМИС, Экономики.

Качество успеваемости ниже **36,9%** наблюдается у кафедр АСУ, ИП, ИСР, КИПР, КУДР, ПрЭ, РСС, РТС, РЭТЭМ, СВЧиКР, ТОР, ТУ, ФЭ, ЭП.

4. Успеваемость по курсам:

В табл. 7 показана абсолютная успеваемость по курсам по итогам двух последних летних сессий.

Таблица 7. Абсолютная успеваемость по курсам

Курс	Летняя сессия 2020/2021 уч.г., % (15.09.2021)	Летняя сессия 2021/2022 уч.г., % (10.06.2022)	Летняя сессия 2021/2022 уч.г., % (15.09.2022)	Летняя сессия 2021/2022 уч.г., % (15.10.2022)
1	65,2	48,5	53,9	59,9
2	49,4	51,8	56,5	60,9
3	49,2	55,6	59,0	64,4
4	45,6	56,9	63,5	57,3
5	78,9	80,8	80,7	78,9
ТУСУР	56,2	51,8	56,6	61,4

Падение уровня абсолютной успеваемости в сравнении с летней сессией 2020/2021 учебного года наблюдается только на **1 курсе**. На втором курсе рост абсолютной успеваемости составил **7,1%**, на третьем курсе **9,8%**, на четвертом – **17,9%**, на пятом – **1,8%**.

В табл. 8 приведены показатели качества успеваемости по итогам двух последних летних сессий.

Таблица 8. Качественные показатели успеваемости по курсам

Курс	Летняя сессия 2020/2021 уч.г., % (15.09.2021)	Летняя сессия 2021/2022 уч.г., % (10.06.2022)	Летняя сессия 2021/2022 уч.г., % (15.09.2022)	Летняя сессия 2021/2022 уч.г., % (15.10.2022)
1	31,8	33,0	31,4	34,1
2	31,8	36,9	38,2	38,4
3	37,6	39,9	40,7	40,3
4	39,7	49,6	54,5	49
5	64,5	63,5	61,4	61,4
ТУСУР	34,3	36,6	36,9	37,7

Ниже **36,9%** уровень качества успеваемости только на **первом курсе**. В сравнении с летней сессией 2020/2021 учебного года уровень качества успеваемости повысился на **втором (6,4%)**, **третьем (3,1%)**, **четвертом (14,8%) курсах**. Понижение на **3,1%** наблюдается на **пятом курсе**.

5. Итоги государственной итоговой аттестации

В табл. 9 приведены результаты проведения государственной итоговой аттестации.

Таблица 9. Итоги государственной итоговой аттестации

Факультет	Допущено к ГИА	Прошли ГИА		Защита на «хорошо» и «отлично»		Диплом особого образца	
		чел.	%	чел.	%	чел.	%
ГФ	18	18	100	17	94,4	3	16,7

РКФ	110	110	100	105	95,5	13	11,8
РТФ	145	142	97,3	128	90,1	33	23,2
ФБ	96	92	95,8	92	100	10	10,9
ФВС	176	173	98,3	172	99,4	43	24,9
ФИТ	35	33	94,3	32	97,0	9	27,3
ФСУ	173	172	99,4	153	89,0	21	12,2
ФЭТ	137	133	97,1	122	91,7	27	20,3
ЭФ	63	63	100	62	98,4	13	20,6
ЮФ	35	35	100	20	57,1	3	8,6
ТУСУР	988	971	98	903	93	175	18

В табл. 10 представлен сравнительный анализ форматов проведения государственной итоговой аттестации по образовательным программам.

Наименование формата	Численность обучающихся, завершивших обучение в 2021 г.	Численность обучающихся, завершивших обучение в 2022 г.
Портфолио как ВКР	-	8
Стартап как ВКР	8	16

Наблюдается положительная динамика по таким показателям как Стартап как ВКР, Целевое обучение.

Таблица 11. Целевое обучение

	Численность обучающихся, завершивших обучение в 2021 г.	Численность обучающихся, завершивших обучение в 2022 г.
Целевое обучение	39	90

6. Успеваемость в разрезе укрупненных групп специальностей и направлений (УГСН):

В табл. 12 показаны абсолютная успеваемость и качественные показатели в разрезе УГСН по итогам летней сессии (на 15.09.2022).

Ниже общеуниверситетского уровня **абсолютная успеваемость** отмечена в разрезе УГСН:

Бакалавриата 40.03.00, 12.03.00, 11.03.00, 05.03.00, 28.03.00.

Специалитета 25.05.00, 38.05.00.

Магистратуры 27.04.00, 11.04.00, 12.04.00.

Выше общеуниверситетского уровня **качество успеваемости** отмечено в разрезе УГСН:

Бакалавриата 09.03.00, 20.03.00, 10.03.00, 27.03.00, 05.03.00, 38.03.00, 15.03.00, 43.03.00.

Специалитета 10.05.00, 38.05.00.

Магистратуры 27.04.00, 01.04.00, 09.04.00, 11.04.00, 15.04.00, 38.04.00.

Таблица 12. Абсолютная успеваемость и качественные показатели в разрезе УГСН

УГСН	Абсолютная успеваемость, %	Качественные показатели, %	УГСН	Абсолютная успеваемость, %	Качественные показатели, %	УГСН	Абсолютная успеваемость, %	Качественные показатели, %
Бакалавриат			Специалитет			Магистратура		
05.03.00	55	43,3	10.05.00	66,6	53,8	27.04.00	51,9	48,2
09.03.00	59,2	37,9	11.05.00	62,6	36,6	01.04.00	100	70,6
10.03.00	56,7	41,4	25.05.00	51	37,3	09.04.00	65,9	62,2
11.03.00	42,4	20,3	38.05.00	53,4	40,9	11.04.00	55,7	38,9
12.03.00	40	20,0				12.04.00	35,7	28,6
15.03.00	69,1	50,9				15.04.00	75,0	66,7
20.03.00	58,1	38,7				38.04.00	80,6	69,4
27.03.00	64,9	42,7						
28.03.00	55,7	29,1						
43.03.00	80,8	65,4						
38.03.00	73,5	50,4						
39.03.00	61,04	36,4						

40.03.00	31,4	12,75					
----------	------	-------	--	--	--	--	--

Анализ итогов летней экзаменационной сессии

1. По данным, полученным в разные периоды обучения, наблюдается положительная динамика по ликвидации академической задолженности студентов на всех факультетах.

2. Анализ успеваемости академических групп показывает, что в группах 141-М2, 140-1, 149-3, 551-М, 629 нет ни одного студента, не имеющего академической задолженности по итогам экзаменационной сессии.

3. Взаимосвязь между средним баллом ЕГЭ при поступлении и средним баллом зачетной книжки после 1 и 2 семестра для 2020 и 2021 годов набора представлена в табл.13. Анализ данных показывает, что чем выше средний балл ЕГЭ при поступлении, тем выше средний балл по зачетной книжке.

Таблица 13. Взаимосвязь между средним баллом ЕГЭ при поступлении и средним баллом зачетной книжки

Проходной балл 2020 г., среднее значение (без учета ИД)	Средний балл поступления	Средний балл по зачетке	УГСН	Проходной балл 2021 г., среднее значение (без учета ИД)	Средний балл поступления	Средний балл по зачетке
183	189,2	3,42	05.03.00	169	186,82	2,97
217,75	220,28	3,77	09.03.00	206,12	222,03	3,53
202	213,06	3,68	10.03.00	211	214,64	3,9
141	185,98	2,98	11.03.00	145	181,88	2,6
145	178,88	2,72	12.03.00	151	175,22	2,7
180	235,31	3,43	15.03.00	198	221,2	3,43
199	206,84	4,13	20.03.00	145	203,27	2,88
166,75	208,7	3,05	27.03.00	195,75	218,7	3,42
170	206,8	3,29	28.03.00	143	188,9	1,99
198,7	214,86	3,638	10.05.00	196	209,3	4,18
158	199,24	4,24	11.05.00	162	189,09	3,49
143	206,5	3,55	25.05.00	167	186,7	2,6
277	199,3	4,27	38.03.00	242,6	189,5	4,05
-	192,9	3,87	38.05.00	202	199,4	3,74
214,5	201,9	4,11	39.03.00	198	184,96	3,6
-	179,05	2,92	40.03.00	-	176,02	2,65
			43.03.00	216	224,04	4,41

4. Анализ учебных дисциплин и практик, по которым у обучающихся имеется академическая задолженность, показал, что задолженность имеется по всем модулям в соответствии с учебным планом (табл.14).

Таблица 14. Задолженность по дисциплинам

Наименование	Шифр дисциплины	Количество во долгов	Наименование дисциплин	
Общеобразовательный модуль (soft skills)	Б1.О.1	618	Математика, История (история России, всеобщая история), Физическая культура и спорт, Теория функциональных рядов	Профессиональный иностранный язык, Программирование, Физика
Обязательные дисциплины (ФГОС 3+)	Б1.В.ОД.	438	Документоведение, Экология, Информационное право, Системное программное обеспечение, Техногенные и природные ЧС	Материалы и компоненты электронных средств, Введение в профессию, Экономический анализ
Базовая часть (ФГОС 3+)	Б1.Б.	1 922	Электроника и схемотехника, Физика, Правоведение, Технологии и методы программирования	Бухгалтерский учет, Уголовное право, Дискретная математика, Базы данных

				и экспертные системы
Элективные дисциплины по физической культуре и спорту	Б1.В.01.ДВ	262	Игровые виды спорта, Единоборства, Фитнес	
Дисциплины по выбору (ФГОС 3+)	Б1.В.01.ДВ.	184	Управление изменениями и релизами программных систем, Разработка мобильных приложений, Робототехника, Проектирование микроволновых устройств, Видеоаналитика	Экономика общественного сектора, Статистические методы обеспечения качества бортовой космической радиоаппаратуры
Факультативные дисциплины	ФТД.В.	341	Управление личными финансами, Защита и передача интеллектуальной собственности	Educationdesign, Углубленный разговорный иностранный язык, Прикладная механика
Практика	Б2.Б.01(У), Б2.В.01(П), Б2.В.01(У), Б2.1 - Б2.4	178	Практика по получению первичных профессиональных умений, в том числе первичных умений и навыков научно-исследовательской деятельности (рассред.), Технологическая практика, Научно-исследовательская работа	Проектно-технологическая практика, Технологическая практика, Практика по получению профессиональных умений и опыта профессиональной деятельности
Модуль направленности (профиля) (major), Модуль проектной деятельности (minor)	Б1.В.	3435	Фоторефрактивная и нелинейная оптика, Динамическая голография	Динамическая голография, Материалы нелинейной оптики и динамической голографии
Модуль моделирования систем безопасности, Общеобразовательный модуль, Модуль программирования	Б1.Б1.	85	Электроника и схемотехника, Философия, Физические основы нанотехнологий фотоники и оптоинформатики, Интегральная оптоэлектроника	Теория вероятностей и математическая статистика, Интегральная фотоника

5. С 2023 года Передовая инженерная школа «Электронное приборостроение и системы связи» им. А.В. Кобзева будет осуществлять набор и обучение по образовательным программам 11.04.00, 12.04.00. Как показывает анализ выше, итоги летней сессии по образовательным программам 11.03.00 и 12.03.00 ниже общеуниверситетского уровня. А, следовательно, необходимо разработать программы повышения абсолютной и качественной успеваемости студентов по образовательным программам 11.03.00 и 12.03.00.

Количество задолженностей у студентов по данным образовательным программам составляет 832 по дисциплинам: Математика (424), Математические основы технического образования (11), Специальные вопросы физики (21), Физика (368), Физические основы технического и естественно-научного образования (8), что указывает на необходимость разработки выравнивающих курсов.

6. В октябре был проведен Мониторинг результатов диагностического тестирования 2022 г.

Распределение результатов диагностического тестирования по дисциплинам представлен на рис. 1-4, таблица (табл. 15-17).

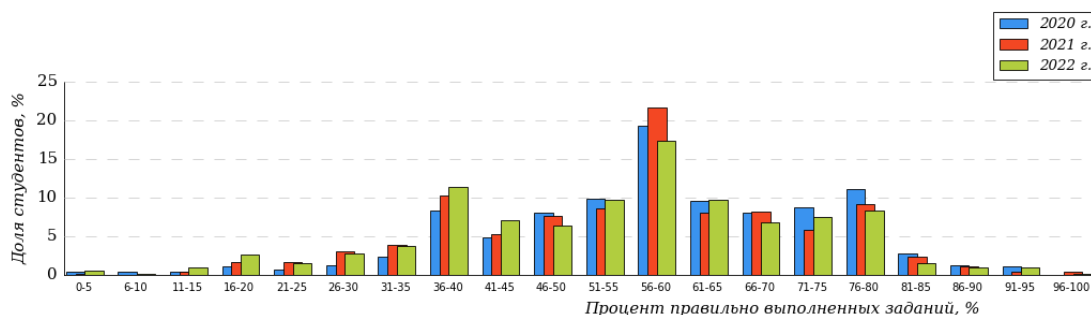


Рисунок 1 –Дисциплина «Информатика»

Таблица 15. Распределение результатов тестирования

Диапазон правильно выполненных заданий	Доля студентов		
	2020 г.	2021 г.	2022 г.
[80%-100%]	9%	8%	6%
[60%-80%)	44%	38%	39%
[40%-60%)	37%	39%	36%
[0%-40%)	10%	15%	19%
Всего	100%	100%	100%

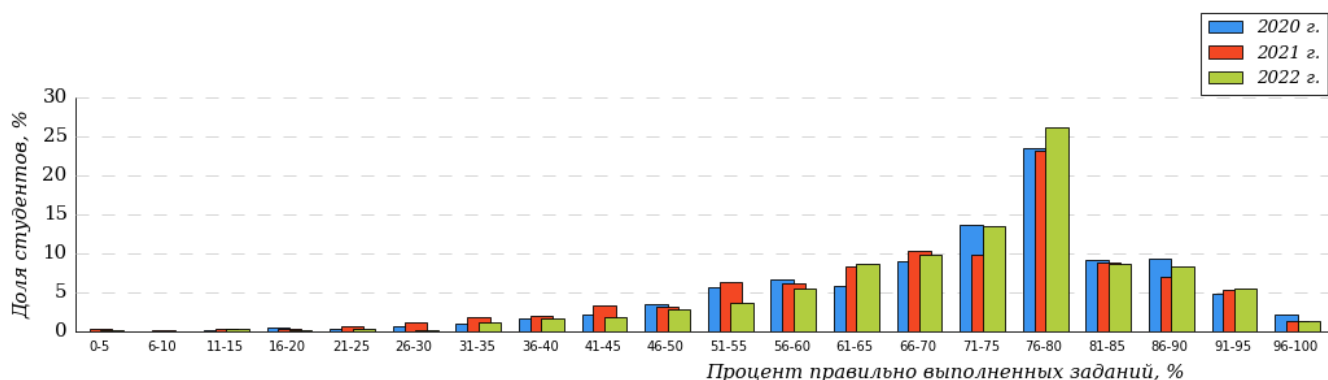
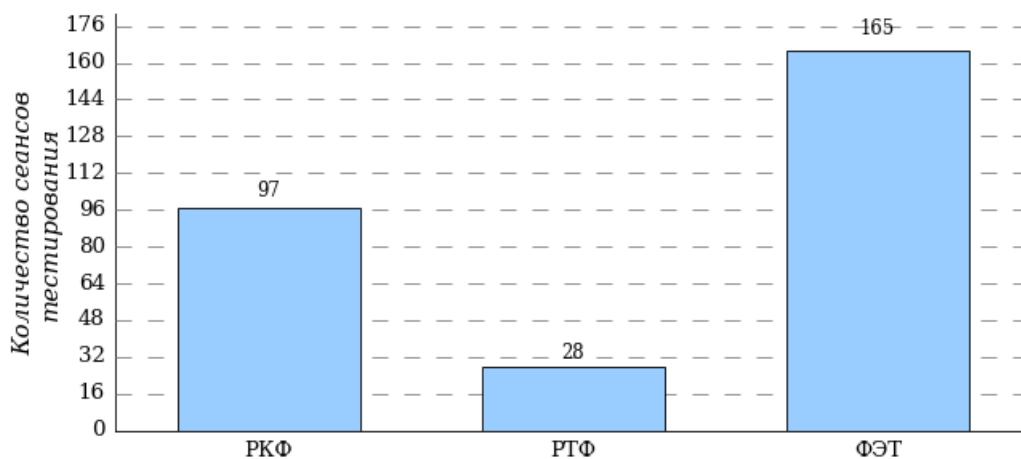


Рисунок 2 – Дисциплина «Математика»

Таблица 16. Распределение результатов тестирования

Диапазон правильно выполненных заданий	Доля студентов		
	2020 г.	2021г.	2022г.
[80%-100%]	37%	34%	38%
[60%-80%)	41%	40%	44%
[40%-60%)	18%	19%	14%
[0%-40%)	4%	7%	4%
Всего	100%	100%	100%



Всего:
290 сеансов тестирования

Рисунок 3 –Количественные показатели участия факультетов вузов диагностическом тестировании по дисциплине «Физика»

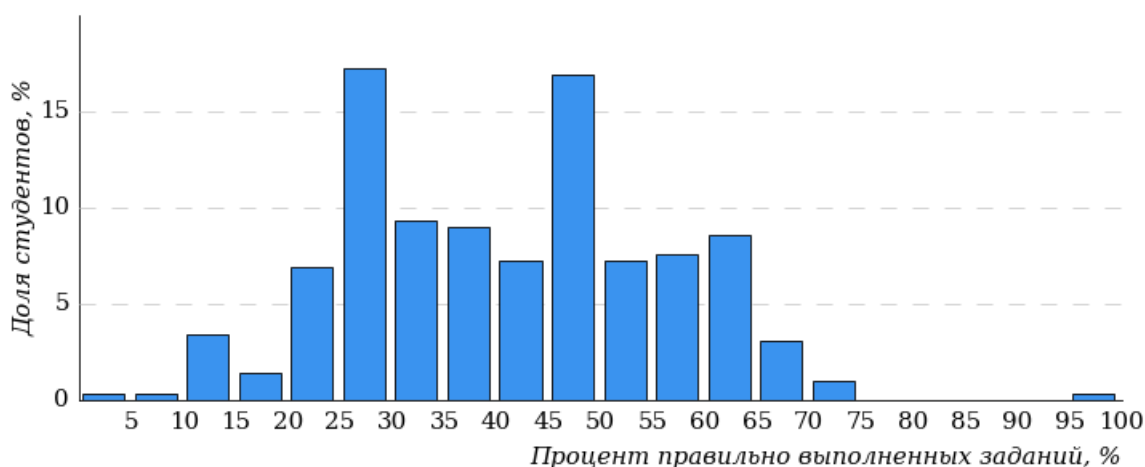


Рисунок 4– Дисциплина «Физика»

Таблица 17. Распределение результатов тестирования

Процент правильно выполненных заданий	Доля студентов
[80%-100%]	0%
[60%-80%)	13%
[40%-60%)	39%
[0%-40%)	48%
Всего	100%

7. Оценка остаточных знаний.

В апреле 2022 года была проведена оценка остаточных знаний.Оценочные материалы в структуре образовательной программы являются обязательным компонентом.

Результаты данной оценки представлены на рис. 5.

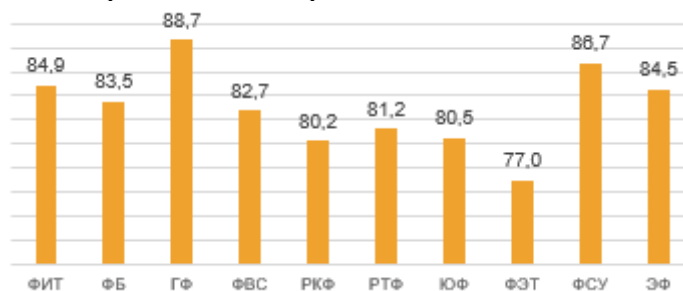


Рисунок 5– Срез по факультетам

В соответствии с «Методическими рекомендациями по применению аккредитационных показателей по образовательным программам высшего образования», оценочные материалы,

разработанные образовательной организацией, должны обеспечивать надежную и интегративную (комплексную) оценку результатов обучения и (или) освоения **образовательной программы**.

УЧЕНЫЙ СОВЕТ РЕШИЛ:

1. Принять информацию и.о. начальника учебного управления об итогах летней экзаменационной сессии 2021/2022 учебного года к сведению.

2. Обеспечить необходимые условия по своевременному проведению повторной промежуточной аттестации по итогам летней экзаменационной сессии 2021/2022 учебного года (Ответственные – деканы факультетов, заведующие кафедрами. Срок исполнения – 10.12.2022).

3. Деканам факультетов предоставить актуализированный график ликвидации задолженностей на факультете и обеспечить еженедельную отчетность о ходе ликвидации задолженностей (Ответственные – деканы факультетов. Контроль – Лариошина И.А. Срок исполнения – 08.11.2022).

4. Деканам факультетов предоставить полный банк контрольных заданий для проверки остаточных знаний и уровня сформированности компетенций (Ответственные – деканы факультетов. Контроль – Лариошина И.А. Срок исполнения – 15.11.2022).

5. Заведующим кафедрами предоставить организационно-методический отдел сведения о мероприятиях, направленных на коррекцию степени готовности обучающихся к освоению содержания ОП ВО Университета, по результатам проверки остаточных знаний по школьным предметам, и сведения о лицах, ответственных за проведение этих мероприятий (Ответственные – заведующие кафедрами. Контроль – Сенченко П.В. Срок исполнения – до 10.11.2022).

6. С целью повышения академической успеваемости, качества образования в университете и достижения аккредитационных показателей необходимо:

6.1. Актуализировать программу повышения успеваемости в ТУСУРе (Ответственный – Лариошина И.А.. Срок исполнения – 25.11.2022);

6.2. Организовать ежегодную оценку остаточных знаний у студентов (Организация и контроль – Учебное управление. Ответственные – заведующие кафедрами. Срок исполнения – апрель 2023 г.).

7. Заведующим кафедрами АСУ, ИП, ИСР, КИПР, КУДР, ПрЭ, РСС, РТС, СВЧиКР, ТОР, ТУ, ФЭ, ЭП, Математики совместно с учебным управлением разработать план мероприятий по повышению качественной успеваемости (Организация и контроль – заведующие кафедрами. Ответственные – заведующие кафедрами и учебное управление. Срок исполнения – 01.12.2022).

8. Заведующим кафедрами КИБЭВС, КИПР, КУДР, РСС, СВЧиКР, ТОР, ТУ, ФЭ, ЭП совместно с учебным управлением разработать план мероприятий по повышению абсолютной успеваемости (Организация и контроль – заведующие кафедрами. Ответственные – заведующие кафедрами и учебное управление. Срок исполнения – 01.12.2022).

Председатель Ученого совета

В.М.Рулевский

Ученый секретарь совета

Е.В. Прокопчук