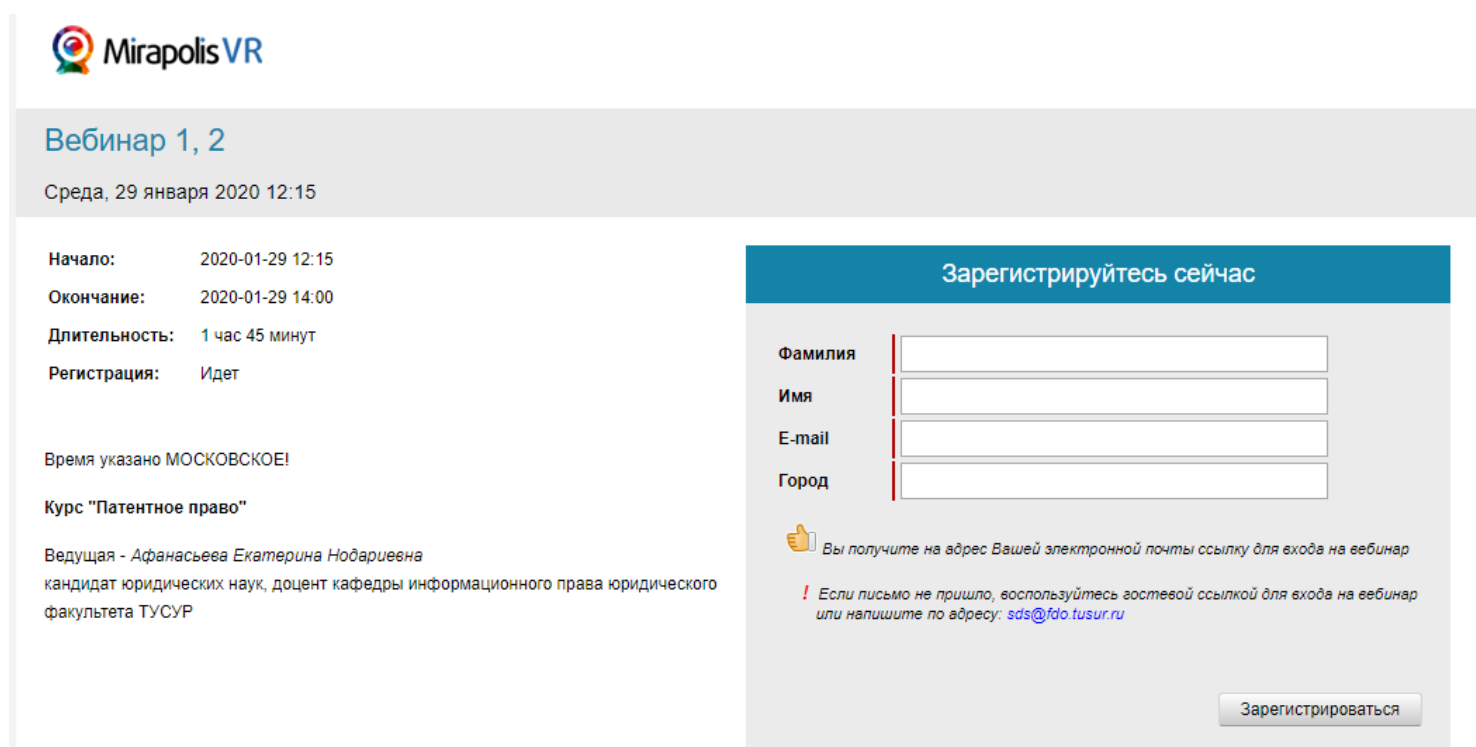


Инструкция для регистрации и входа на вебинар

Для **регистрации** на вебинар необходимо:

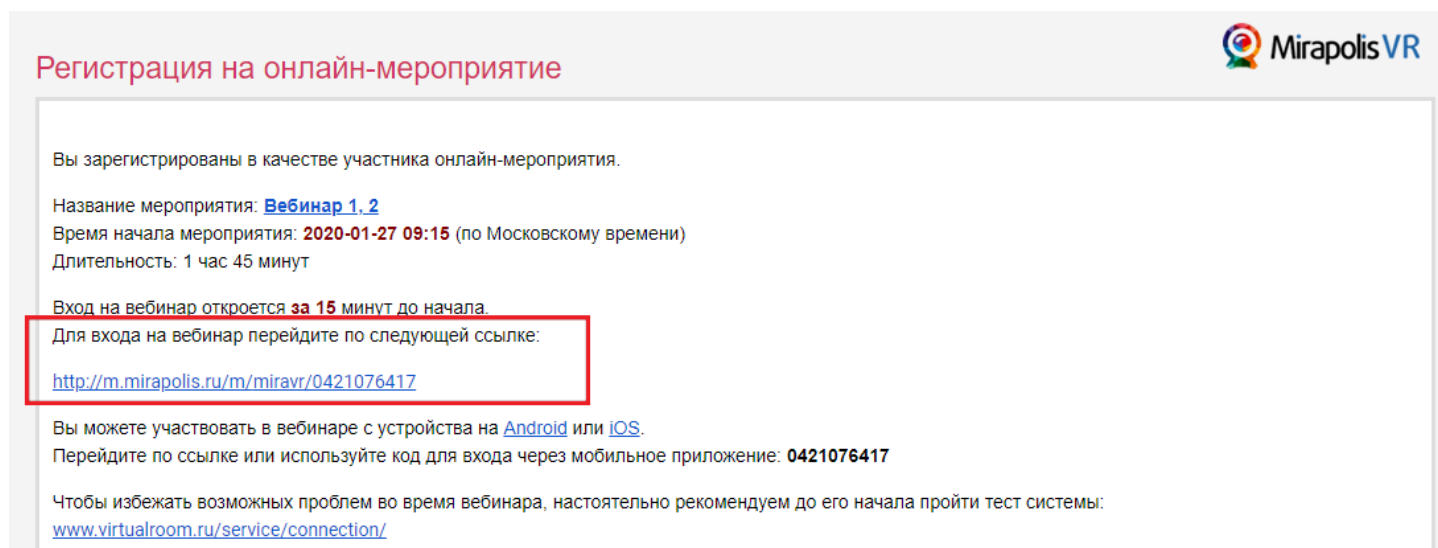
1. Перейти по ссылке:
2. Заполнить форму регистрации (поля: фамилия, имя, e-mail, город) и нажать клавишу «Зарегистрироваться». **Обращаем Ваше внимание, что время указано московское!!!**



The screenshot shows the registration interface for a webinar. On the left, there is a header with the Mirapolis VR logo and the title 'Вебинар 1, 2' with the date 'Среда, 29 января 2020 12:15'. Below this, the webinar details are listed: 'Начало: 2020-01-29 12:15', 'Окончание: 2020-01-29 14:00', 'Длительность: 1 час 45 минут', and 'Регистрация: Идет'. A note states 'Время указано МОСКОВСКОЕ!' and the course is 'Курс "Патентное право"'. The speaker is identified as 'Ведущая - Афанасьева Екатерина Нодариевна', a candidate of legal sciences and an associate professor at the Faculty of Law of TUSUR.

On the right, there is a registration form titled 'Зарегистрируйтесь сейчас'. It contains four input fields: 'Фамилия', 'Имя', 'E-mail', and 'Город'. Below the form, there is a thumbs-up icon and the text: 'Вы получите на адрес Вашей электронной почты ссылку для входа на вебинар'. A warning message follows: '! Если письмо не пришло, воспользуйтесь гостевой ссылкой для входа на вебинар или напишите по адресу: sds@fdo.tusur.ru'. At the bottom right of the form is a button labeled 'Зарегистрироваться'.

3. Получить уведомление об успешной регистрации на вебинар и персональную ссылку для входа на вебинар по электронной почте.



The screenshot shows an email confirmation for registration. The header includes the Mirapolis VR logo and the title 'Регистрация на онлайн-мероприятие'. The main text states: 'Вы зарегистрированы в качестве участника онлайн-мероприятия.' It then provides the event details: 'Название мероприятия: Вебинар 1, 2', 'Время начала мероприятия: 2020-01-27 09:15 (по Московскому времени)', and 'Длительность: 1 час 45 минут'. A key message is highlighted with a red box: 'Вход на вебинар откроется за 15 минут до начала. Для входа на вебинар перейдите по следующей ссылке: <http://m.mirapolis.ru/m/miravr/0421076417>'. Below this, it says: 'Вы можете участвовать в вебинаре с устройства на Android или iOS. Перейдите по ссылке или используйте код для входа через мобильное приложение: 0421076417'. At the end, it recommends a system test: 'Чтобы избежать возможных проблем во время вебинара, настоятельно рекомендуем до его начала пройти тест системы: www.virtualroom.ru/service/connection/'.

Также в этом письме содержатся ссылки **Android** или **iOS**, необходимые для входа в виртуальную комнату с мобильного устройства.

Для **входа** на вебинар со стационарного компьютера необходимо:

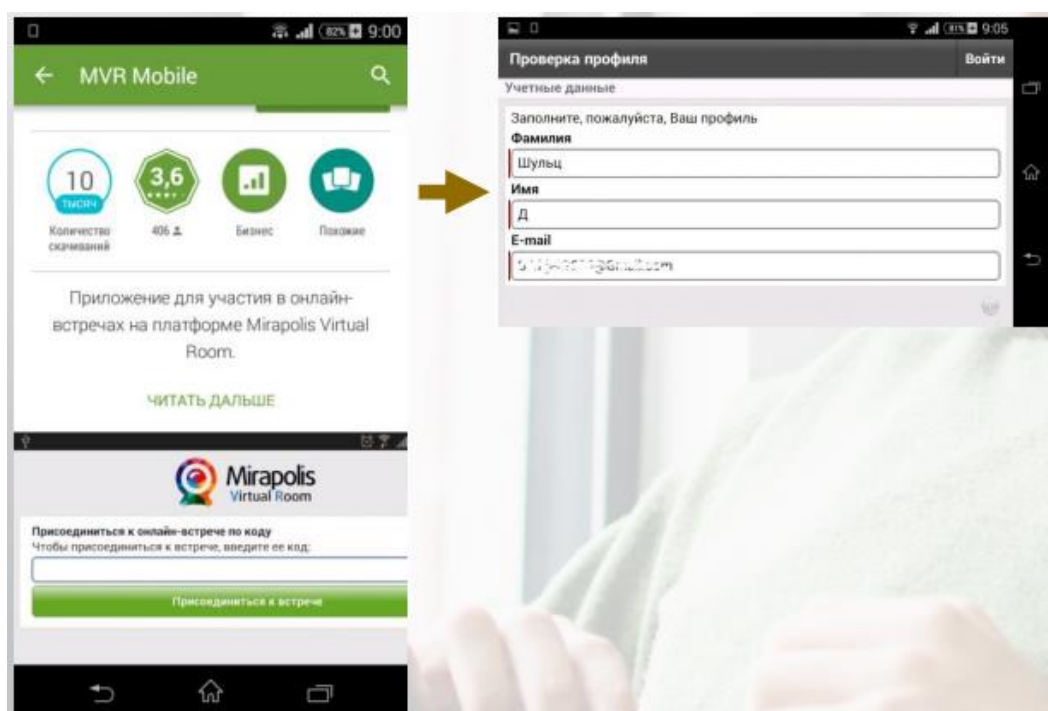
Воспользоваться личной ссылкой, присланной на электронный адрес, указанный при регистрации, в назначенное время проведения вебинара. При этом Вам уже не нужно вводить свои данные (они появятся в открывшемся окне «Мой профиль»). Достаточно в этом окне нажать клавишу «Войти». *Рекомендуется заходить в виртуальную комнату за 10-15 минут до начала вебинара.*

Мой профиль	
Фамилия	<input type="text" value="Шульц"/>
Имя	<input type="text" value="Денис"/>
E-mail	<input type="text" value="to182sds@study.tusur.ru"/>
Город	<input type="text" value="Томск"/>

[Войти](#)

Для **входа** на вебинар с мобильного устройства необходимо:

2. Воспользоваться ссылками [Android](#) или [iOS](#), присланной на электронный адрес, указанный при регистрации, в назначенное время проведения вебинара. При первом переходе по данной ссылке система предложит установить на мобильное устройство приложение MVR Mobile. Установите на мобильное устройство приложение MVR Mobile, после чего введите цифровой код в соответствующее поле. Данный код содержится также в письме регистрации на вебинар. Подождите пока система проверит профиль участника (данные, которые были введены на этапе регистрации), затем нажмите кнопку «Войти», при этом откроется виртуальная комната.




Если письмо-подтверждение о регистрации на вебинар не пришло, проверьте папку «Спам», либо воспользуйтесь гостевой ссылкой:

По гостевой ссылке зайти в виртуальную комнату можно тогда, когда вебинар уже запущен (за 15 минут до начала вещания), при этом достаточно заполнить в форме регистрации поля: фамилия, имя, e-mail и нажать «Войти».

Мой профиль

Фамилия	<input type="text" value="Шульц"/>
Имя	<input type="text" value="Денис"/>
Отчество	<input type="text"/>
E-mail	<input type="text" value="to182sds@study.tusur.ru"/>
Организация	<input type="text"/>
Должность	<input type="text"/>
Телефон	<input type="text"/>
Город	<input type="text"/>



Обзор С камеры

Обзор... Очистить